



CHASSEURS DE L'OISE
FÉDÉRATION

TOUS PUBLICS

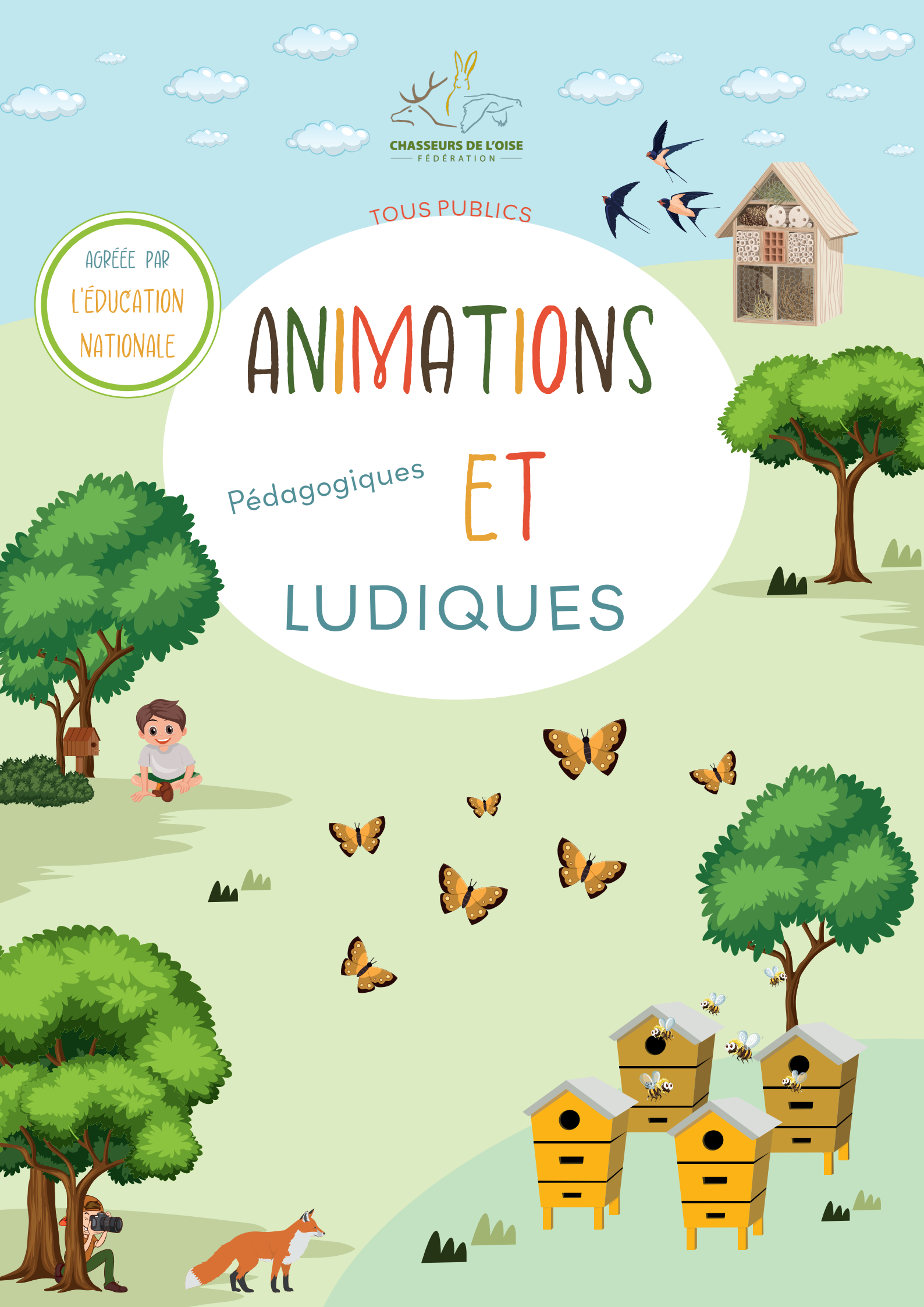


ANIMATIONS

Pédagogiques

ET

LUDIQUES





JOURNÉE TYPE⁽¹⁾

À partir de

9h30

ARRIVÉE SUR SITE ET ACCUEIL

- Présentation de la journée
- Quiz interactif

RÉPARTITION DES ENFANTS EN 3 GROUPES⁽²⁾ POUR LES ACTIVITÉS

- Diorama sur la vie sauvage
- Moulage d'empreintes de la faune
- Atelier création artistique

PAUSE DÉJEUNER

Pique-nique possible à l'intérieur ou à l'extérieur (*espaces et tables prévus à cet effet*)

12h

REPRISE DES ACTIVITÉS

- Relais des chaînes alimentaires
- Sentier des découvertes
- Dans la peau des animaux sauvages

13h15

FIN D'APRÈS-MIDI

- Quiz final
- Remise des récompenses

Au plus tard

15h30

Départ du site

⁽¹⁾ Horaires et programme à titre indicatif. Journée modulable selon vos demandes, vos impératifs de transport, le nombre d'enfants et la météo.

⁽²⁾ Tous les groupes feront l'ensemble des activités. Les groupes devront être équilibrés en nombre d'enfants et par niveau.

ACCUEIL ET TARIFS

SCOLAIRES⁽³⁾, SCOUTS, STRUCTURES SPÉCIALISÉES⁽⁴⁾

Période : toute l'année

Lieu : Maison de la Chasse et de la Nature à Agnetz ou dans votre structure (*frais de déplacement en plus*)

Tarif : 10€ / enfant la journée - 8€ / enfant la demi-journée

CENTRES DE LOISIRS, ASSISTANTES MATERNELLES

Période : vacances scolaires, sauf avril

Lieu : Maison de la Chasse et de la Nature à Agnetz ou dans votre structure (*frais de déplacement en plus*)

Tarif : 10€ / enfant la journée - 8€ / enfant la demi-journée

INDIVIDUELS ET FAMILLES

- Visite possible toute l'année (*mercredi de préférence*)

- **Sur réservation uniquement**

COMITÉS D'ENTREPRISES, SÉMINAIRES ETC

- Prestation adaptée à la demande



Pour les adeptes du café, pensez à prendre votre thermos.

Veillez à ce que les enfants aient une tenue adaptée (vêtements de pluie, casquette...).

Les ateliers en extérieur sont privilégiés sur ceux qui se déroulent en intérieur.

Les bus peuvent stationner toute la journée sur le parking au sein de notre structure.


⁽³⁾ Maternelles, primaires et collégiens

⁽⁴⁾ Maison de retraite, personnes en situation de handicap

Cycles 1 & 2

Atelier artistique 1

Présentation d'animaux et coloriages basés sur l'observation.



Dans la peau des animaux

Deviner et construire des indices de présence à la manière des animaux.




Peins ton oeuf

Observation puis reproduction picturale d'un œuf en 3D.



Reconnaissance des formes

Retrouver le nom des animaux en l'associant à sa silhouette.



Au fil des saisons

En suivant le fil d'une comptine, les enfants découvriront les caractéristiques des saisons et les activités des Hommes qui y sont liées.

Cycles 2 & 3

La migration des oiseaux

Comprendre ce qu'est la migration des oiseaux et apprendre en s'amusant leurs déplacements en fonction des saisons.



Atelier artistique 2

Présentation de différentes espèces et création en papier d'animaux 3D.



Hector, l'arbre mort

Connaître le cycle de vie de l'arbre et découvrir le bois mort et sa richesse grâce à notre arbre, Hector.



Les abeilles mellifères

Découverte des abeilles à miel et de leur mode de vie grâce à une ruche pédagogique.



Sentier des découvertes

Rechercher les indices de présence et découvrir à quel animal ils appartiennent.



Activité en intérieur



Activité extérieure

Tous niveaux



Chaîne alimentaire




Explication du phénomène de la chaîne alimentaire via un relais sportif.



Les essences d'arbres



Reconnaître les arbres par la manipulation d'écorces, l'observation des fruits et l'identification par les feuilles.



À la découverte des amphibiens

À travers divers jeux individuels ou en groupes, les enfants découvrent ce qu'est un amphibien, comment il se développe et vit.



Moulage d'empreintes

Reconnaissance des traces des animaux et moulages d'empreintes.



Diorama



Aperçu de la forêt, de la plaine ou des zones humides avec découverte de leur faune respective.



Atelier des sens



Apprendre à reconnaître les graines des cultures de l'Oise au toucher, les plantes communes à l'odorat et le pelage des animaux au toucher et à la vue.

La pollinisation



Explication de la pollinisation et découverte des pollinisateurs. Mise en situation au travers d'un jeu de groupe par équipes.



**PARTENARIAT FÉDÉRATION DE L'OISE
POUR LA PÊCHE ET LA PROTECTION DU
MILIEU AQUATIQUE**

Thématique "Les mares"

juin

Découverte des animaux vivant dans les zones humides (amphibiens, libellules, oiseaux, mammifères ...) et présentation de la migration.

Dans le cadre de la semaine dédiée aux zones humides, la Fédération des chasseurs propose également une découverte exceptionnelle aux enfants qu'elle accueille dans le cadre des activités d'éveil à la nature : la découverte des petites bêtes et des poissons de la mare.



PARTENARIAT ANIM'BIODIV

Thématique " La forêt "

toute l'année - journée à programmer

Dans le cadre du partenariat, un panel d'activités autour des arbres et de la forêt est proposé.

Ces activités viennent enrichir les principaux ateliers et vous pouvez dès maintenant les choisir pour créer votre journée thématique.

Vous pouvez, par exemple, choisir : « la morphologie d'un arbre », « la décomposition de la matière », « le développement d'un végétal » ...



Demandez votre livret forêt gratuit :
- dossier jeux et activités
(tous niveaux)
- dossier activités techniques
(cycle 3)

INFORMATIONS COMPLÉMENTAIRES

Possibilité d'organiser des journées à thèmes ou un suivi avec des animations toute l'année en fonction de vos besoins et de votre demande.

Possibilité de se déplacer dans votre structure avec une partie de notre matériel.

Tous les ans, nous accueillons des jeunes en stage ou service civique. Ils peuvent ainsi acquérir de l'expérience dans les différents services, comme celui de l'animation.

Retrouvez nos activités et tous les détails sur notre site internet : www.fdc60.fr

*Pour organiser votre journée et choisir les différents ateliers proposés, merci de nous contacter.
Les réalisations des enfants au cours des ateliers leur seront remises en fin de journée.*

Nos projets financés

PAR LA RÉGION ET L'OFB

Ces ateliers s'adressent aux écoles de CE1 / CE2 et CM1 / CM2.

Entièrement gratuits pour les écoles, le matériel est fourni, ainsi que les différents supports d'informations afin de continuer le projet sur l'année.

Un nichoir dans mon jardin septembre à décembre

Deux journées complètes de sensibilisation pour connaître les principaux oiseaux du jardin, les compter, les nourrir correctement, et construire des nichoirs afin de les accueillir dans son jardin.



PROGRAMME

1^{ÈRE} JOURNÉE

Matin : grâce à différents supports, des exercices et des jeux, les enfants apprennent à connaître les oiseaux en étudiant leur corps, leur comportement et leur régime alimentaire.

Après-midi : à l'aide des supports, les enfants travaillent la reconnaissance des oiseaux du jardin présents dans l'étude via leur chant, leurs couleurs, leurs oeufs ... puis observation de ces oiseaux en extérieur avec des jumelles et feuilles de comptage. Un comptage devra être réalisé dans leur jardin, village ou autre entre la première et la séance suivante.

2^{ÈME} JOURNÉE

Matin : création d'un compte sur le site web dédié pour le professeur des écoles afin que tous les enfants de la classe puissent enregistrer leurs données. Le compte est par la suite géré par les professeurs.

Création de boules de graisse et installation de zones de nourrissage.

Après-midi : sensibilisation aux bons gestes et aux petits aménagements du jardin. Montage et huilage du nichoir. Cette séance peut avoir lieu en famille avec l'aide des parents, des grands-parents ...

NOS SUPPORTS



24 FICHES ESPÈCES SUR LES OISEAUX DE JARDIN





FICHES TECHNIQUES ET LUDIQUES



POSTER





Hirondelles et Biodiversité:

février à avril

Durant une journée et demie, les enfants découvriront les différentes hirondelles de l'Oise, construiront un nid et recenseront les hirondelles dans leur village.

1^{ÈRE} JOURNÉE : MATIN

Matin : différents supports sont utilisés pour apprendre aux enfants à reconnaître les hirondelles de l'Oise et leur comportement.

Après-midi : construction de nids artificiels d'hirondelles et découverte de la migration via un jeu de plateau.

2^{ÈME} JOURNÉE : DEMI-JOURNÉE

Comptage des hirondelles et recensement des nids au sein du village.

Besoin de vous projeter ?

Brève présentation de notre infrastructure

INTÉRIEUR



UNE FONTAINE À EAU ET DES TOILETTES FACILEMENT ACCESSIBLES ET UNE GRANDE SALLE POUR VOUS ACCUEILLIR



LE DIORAMA ET LA VITRINE DES ANIMAUX

NOS SUPPORTS



MATÉRIEL NÉCESSAIRE À LA FABRICATION D'UN NID ARTIFICIEL (PLANCHE, VIS, PLÂTRE, AGRAFES, GRILLAGE À POULE, FOIN ET ARGILE)



LIVRET PÉDAGOGIQUE



JEU DE CARTES «MEMORY HIRONDELLES» ET L'ODYSÉE DES HIRONDELLES



EXTÉRIEUR



DES RUCHES ET UNE MARE PÉDAGOGIQUE



UN ESPACE PIQUE-NIQUE



Contact

Charline Gloaguen

Médiatrice nature

Tél. 06 73 74 58 88

decouvertes.nature@fdc60.fr

155, rue Siméon Guillaume de la Roque
BP 50071 Agnetz - 60603 Clermont



Région
Hauts-de-France



Avec le soutien de



CHASSEURS DE L'OISE
FÉDÉRATION

